

# Hirth

## Dreiseitenkipper

Erfahrung und Technik vereint-  
seit über 65 Jahren



- **stabil, langlebig,  
preiswert**
- **in vielen Größen  
und Ausführungen  
lieferbar**
- **umfassendes  
Zubehörprogramm**



## Einachs-Dreiseitenkipper, Typenreihe PKD



## Tandem- Dreiseitenkipper, Typenreihe PKTD



### Aufbau:

- Aluminiumbordwände eloxiert vierseitig abklappbar (Integrierte Verschlüsse=Serie, Winkelhebelverschlüsse MP)
- **Bordwände allseitig abklappbar**
- Eckkrungen steckbar
- **Rampentunnel serienmäßig**

### Für jeden Einsatz den richtigen Anhängerboden:

- Siebdruckboden
- Stahlboden feuerverzinkt 3 mm stark
- Siebdruckboden mit verzinktem Stahlblech nur bis 3,06x1,73m, allseitig abgekantet u. abgedichtet

### Fahrwerk:

- wartungsfreie Gummifederachse
- Einzelradfederung
- 4- Rad Auflaufbremse mit Rückfahrautomatik
- stabile V- Deichsel
- verstärktes Stützrad

### Rahmen und Kippwerk:

- hochwertiger Stahlrahmen in Schweißkonstruktion
- im Tauchbad feuerverzinkt
- geschlossene Querträger für hohe Verdrehsteifigkeit
- Kugelkipplagerung für exakte Führung der Pritsche
- Groß dimensionierter Kippzylinder

Hydraulische Dreiseitenkippeinrichtung mit Handpumpe, Elektrohydraulik = abschließbar, auf Wunsch kombiniert mit Hand- ww. Nothandpumpe



Nothandpumpe zusätzl.

**NEU: Funkfernbedienung für Elektroaggregat (MP)**

## Wählen Sie aus unseren zahlreichen Standardmaßen: (Leergew. b. Standardausführung m. Handpumpe)

Typ	zul. Ges. Gew. kg	Leergew. ca.	Kastenninnenmaße in m	Ladehöhe ca.	Bereifung	Siebdruckboden	oder	Stahlboden 3mm
-----	-------------------	--------------	-----------------------	--------------	-----------	----------------	------	----------------

### Einachs-Dreiseitenkipper ohne Rampentunnel, seitlich je 3 Zurrpunkte

PKD 1525/15	1500	440	2,56 x 1,50 x 0,35	690	195/50 R 13 C	mit Siebdruckboden	w.w.	mit Stahlboden
PKD 1825/15	1800	460	2,56 x 1,50 x 0,35	690	195/50 R 13 C	mit Siebdruckboden	w.w.	mit Stahlboden

### Einachs-Dreiseitenkipper, serienmäßig mit Rampentunnel, seitlich je 3 Zurrpunkte

PKD 1525/15	1500	535	2,56 x 1,50 x 0,35	690	195/50 R 13 C	mit Siebdruckboden	ww.	mit Stahlboden
PKD 1525/17	1500	560	2,56 x 1,70 x 0,35	690	195/50 R 13 C	mit Siebdruckboden		-----
PKD 1527/15	1500	585	2,76 x 1,50 x 0,35	690	195/50 R13 C	mit Siebdruckboden	ww.	mit Stahlboden
PKD 1527/17	1500	615	2,76 x 1,70 x 0,35	690	195/50 R13 C	mit Siebdruckboden	ww.	mit Stahlboden
PKD 1825/15	1800	555	2,56 x 1,50 x 0,35	690	195/50 R 13 C	mit Siebdruckboden	ww.	mit Stahlboden
PKD 1825/17	1800	580	2,56 x 1,70 x 0,35	690	195/50 R 13 C	mit Siebdruckboden		-----
PKD 1827/15	1800	605	2,76 x 1,50 x 0,35	690	195/50 R13 C	mit Siebdruckboden	ww.	mit Stahlboden
PKD 1827/17	1800	635	2,76 x 1,70 x 0,35	690	195/50 R13 C	mit Siebdruckboden	ww.	mit Stahlboden

### Tandem-Dreiseitenkipper, serienmäßig mit Rampentunnel, seitliche Zurrpunkte

PKTD 2025/15	2000	625	2,56 x 1,50 x 0,35	720	175/70 R13/14	mit Siebdruckboden	ww.	mit Stahlboden
PKTD 2025/17	2000	650	2,56 x 1,70 x 0,35	720	175/70 R13/14	mit Siebdruckboden		-----
PKTD 2027/15	2000	705	2,76 x 1,50 x 0,35	720	175/70 R13/14	mit Siebdruckboden	ww.	mit Stahlboden
PKTD 2027/17	2000	735	2,76 x 1,70 x 0,35	720	175/70 R13/14	mit Siebdruckboden	ww.	mit Stahlboden
PKTD 2725/15	2700	635	2,56 x 1,50 x 0,35	720	175/70 R13/14	mit Siebdruckboden	ww.	mit Stahlboden
PKTD 2725/17	2700	660	2,56 x 1,70 x 0,35	730	185/65 R 14	mit Siebdruckboden		-----
PKTD 2727/15	2700	715	2,76 x 1,50 x 0,35	730	185/65 R 14	mit Siebdruckboden	ww.	mit Stahlboden
PKTD 2727/17	2700	745	2,76 x 1,70 x 0,35	730	185/65 R 14	mit Siebdruckboden	ww.	mit Stahlboden
PKTD 2730/17	2700	785	3,04 x 1,73 x 0,35	780	185/65 R 14	mit Siebdruckboden	ww.	mit Stahlboden
PKTD 2733/17	2700	805	3,30 x 1,73 x 0,35	780	185/65 R 14	mit Siebdruckboden	ww.	mit Stahlboden
PKTD 2732/18	2700	905	3,25 x 1,81 x 0,35	780	185/65 R 14	-----		mit Stahlboden
PKTD 2730/18	2700	795	3,04 x 1,85 x 0,35	780	185/65 R 14	mit Siebdruckboden	ww.	mit Stahlboden
PKTD 2733/18	2700	825	3,30 x 1,85 x 0,35	780	185/65 R 14	mit Siebdruckboden	ww.	mit Stahlboden
PKTD 2737/18	2700	980	3,76 x 1,85 x 0,35	780	185/65 R 14	mit Siebdruckboden	ww.	mit Stahlboden
PKTD 2733/20	2700	845	3,30 x 2,04 x 0,35	780	185/65 R 14	mit Siebdruckboden	ww.	mit Stahlboden
PKTD 3025/15	3000	640	2,56 x 1,50 x 0,35	690	195/50 R13 C	mit Siebdruckboden	ww.	mit Stahlboden
PKTD 3025/17	3000	665	2,56 x 1,70 x 0,35	690	195/50 R 13 C	mit Siebdruckboden		-----
PKTD 3027/15	3000	720	2,76 x 1,50 x 0,35	690	195/50 R 13 C	mit Siebdruckboden	ww.	mit Stahlboden
PKTD 3027/17	3000	740	2,76 x 1,70 x 0,35	690	195/50 R 13 C	mit Siebdruckboden	ww.	mit Stahlboden
PKTD 3030/17	3000	790	3,04 x 1,73 x 0,35	780	185 R 14 C	mit Siebdruckboden	ww.	mit Stahlboden
PKTD 3033/17	3000	810	3,30 x 1,73 x 0,35	780	185 R 14 C	mit Siebdruckboden	ww.	mit Stahlboden
PKTD 3032/18	3000	905	3,25 x 1,81 x 0,35	780	185 R 14 C	-----		mit Stahlboden
PKTD 3039/18	3000	1030	3,97 x 1,81 x 0,35	780	185 R 14 C	mit Siebdruckboden	ww.	mit Stahlboden
PKTD 3030/18	3000	800	3,04 x 1,85 x 0,35	780	185 R 14 C	mit Siebdruckboden	ww.	mit Stahlboden
PKTD 3033/18	3000	830	3,30 x 1,85 x 0,35	780	185 R 14 C	mit Siebdruckboden	ww.	mit Stahlboden
PKTD 3037/18	3000	985	3,76 x 1,85 x 0,35	780	185 R 14 C	mit Siebdruckboden	ww.	mit Stahlboden
PKTD 3033/20	3000	850	3,30 x 2,04 x 0,35	780	185 R 14 C	mit Siebdruckboden	ww.	mit Stahlboden
PKTD 3037/20	3000	1005	3,76 x 2,04 x 0,35	780	185 R 14 C	mit Siebdruckboden	ww.	mit Stahlboden
PKTD 3040/20	3000	1025	4,00 x 2,04 x 0,35	780	185 R 14 C	mit Siebdruckboden	ww.	mit Stahlboden
PKTD 3530/17	3500	835	3,04 x 1,73 x 0,35	780	185 R 14 C	mit Siebdruckboden	ww.	mit Stahlboden
PKTD 3533/17	3500	855	3,30 x 1,73 x 0,35	780	185 R 14 C	mit Siebdruckboden	ww.	mit Stahlboden
PKTD 3532/18	3500	950	3,25 x 1,81 x 0,35	780	185 R 14 C	-----		mit Stahlboden
PKTD 3539/18	3500	1075	3,97 x 1,81 x 0,35	780	185 R 14 C	mit Siebdruckboden	ww.	mit Stahlboden
PKTD 3530/18	3500	845	3,04 x 1,85 x 0,35	780	185 R 14 C	mit Siebdruckboden	ww.	mit Stahlboden
PKTD 3533/18	3500	875	3,30 x 1,85 x 0,35	780	185 R 14 C	mit Siebdruckboden	ww.	mit Stahlboden
PKTD 3537/18	3500	1030	3,76 x 1,85 x 0,35	780	185 R 14 C	mit Siebdruckboden	ww.	mit Stahlboden
PKTD 3533/20	3500	895	3,30 x 2,04 x 0,35	780	185 R 14 C	mit Siebdruckboden	ww.	mit Stahlboden
PKTD 3537/20	3500	1050	3,76 x 2,04 x 0,35	780	185 R 14 C	mit Siebdruckboden	ww.	mit Stahlboden
PKTD 3540/20	3500	1070	4,00 x 2,04 x 0,35	780	185 R 14 C	mit Siebdruckboden	ww.	mit Stahlboden


Bei Pendelklappe hinten: Innenmaß dann -3cm  
Bei Stahlboden Innenbreite dann 2,01 statt 2,04 m,

**Bordwandhöhe auch in 0,40 m lieferbar**  
**Andere Kastenmaße auf Wunsch möglich!**

## Zubehör z.B.:

- Aluauffahrschienen
- Flach- oder Hochplanen – versch. Höhen u. Farben
- **Elektrohydraulisches. Kippaggregat mit Batterieantrieb - abschließbar**
- Abstellstützen hinten
- Pendelklappe hinten
- Zugdeichsel 1,80 m
- Höhenverstellbare Zugdeichsel
- Maschengitteraufsatz verzinkt 0,60 bis 1,00 m
- Alu-Kastenaufsatz 0,40 / 0,60 m
- Hydraulikanschluss für Schlepper
- 100 km/h Ausführung

usw.



**Geschweißte verwindungssteife Rahmenkonstruktion, feuerverzinkt**  
Groß dimensionierter Kippzylinder



Winkelhebelverschlüsse (MP) statt integrierte Verschlüsse  
Pendelklappe hinten (Mehrpreis)  
abnehmbare Eckrungen serienmäßig




Abstellstützen Rohr in Rohr



Schwenkbare Abstellstützen


## Zurmöglichkeiten



Ausklappbarer Zurrbügel, lieferbar bei Siebdruckboden u. Siebdruckboden mit verzinktem Stahlblech belegt



Zurrbügel ausziehbar, lieferbar bei Stahlboden



Schwenkknocken lieferbar bei Stahlboden

## Hirth - Qualitätsmerkmale auf einen Blick:

### Unsere Konstruktion:

- \* **Komplett geschweißter Fahrgestellrahmen**
- \* **Längsträger und Kippbrücke aus hochfestem Stahl**
- \* **Verdrehsteife Konstruktion mit geschlossenen Quer- bzw. Längsrohren für höchste Standsicherheit**
- \* **Überkreuzstecksichere Kipplagerverriegelung**
- \* **Massive Eckrungen 4mm stark**
- \* **Extra breite Spur**

### Ein Anhänger ist nur so gut wie seine Komponenten:

- \* **Gusskupplungskopf statt Blechkupplung**
- \* **Deutsche Markenachsen mit überdimensionierter Radbremse mit verzinktem Achskörper, massiv geschmiedete Achsschwingen**
- \* **Kippzylinder mit Lastreserven - voll verchromt**
- \* **Handpumpe, robust und leistungsstark – seit Jahrzehnten bewährt**
- \* **Kipplager mit Durethan- Einsatz**
- \* **Deutsche Markenbeschläge**
- \* **Eloxierte Alubordwände**

AUF WIEDERSEHEN BEI IHREM **HIRTH** PARTNER IN IHRER NÄHE:

**Michael Hörig Landtechnik**  
**Kirschenallee 20**  
**76476 Bischweier**  
**Telefon: 07222/48038**  
**Telefax: 07222/48873**

**E-Mail: [info@hoerig-landtechnik.de](mailto:info@hoerig-landtechnik.de)**  
**Internet: [www.hoerig-landtechnik.de](http://www.hoerig-landtechnik.de)**

